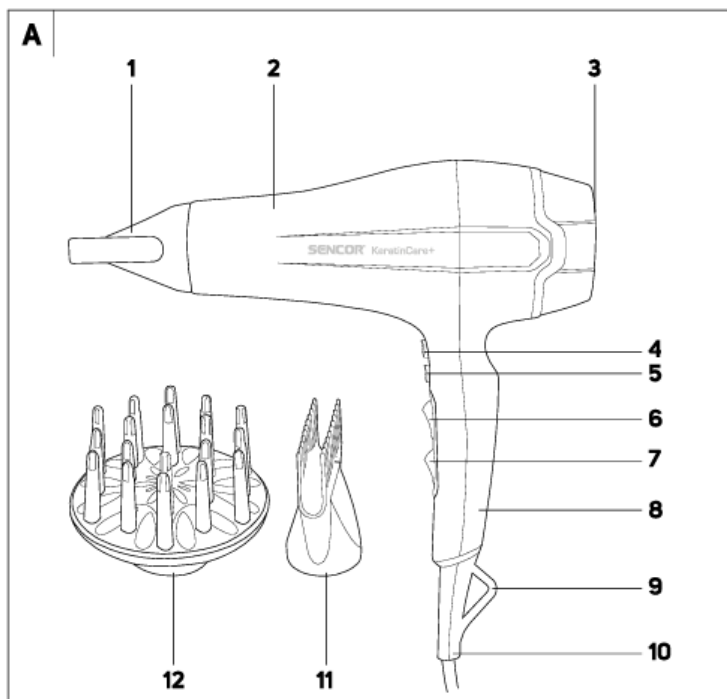


USCĂTOR PĂR 3 ACCESORII 2400W SENCOR



INSTRUCȚIUNI IMPORTANTE PRIVIND SIGURANȚA

Citiți cu atenție aceste instrucțiuni și păstrați-le pentru consultări ulterioare.

- Acest aparat poate fi utilizat de către copii cu vârsta de peste 8 ani și de către persoane cu deficiențe fizice, senzoriale sau mentale sau de către persoane fără experiență, doar dacă sunt supravegheați corespunzător sau au fost informați despre cum să utilizeze produsul în condiții de siguranță și înțeleg potențialele pericole.
- Copiii nu trebuie să se joace cu aparatul.
- Curățarea și întreținerea efectuate de utilizator nu trebuie efectuate de copii nesupravegheați.
- În cazul în care cablul de alimentare este deteriorat, reparați-l la un service autorizat pentru a preveni provocarea unei situații periculoase. Este interzisă utilizarea aparatului dacă acesta are un cablu de alimentare deteriorat.

Avertisment:

Nu utilizați acest aparat în apropierea apei.

Avertisment:

Nu utilizați acest aparat lângă băi, dușuri, chiuvete sau alte recipiente care conțin apă.

- În cazul în care utilizați aparatul în baie, scoateți-l din priză după utilizare scoțând ștecherul din priză, deoarece apropierea apei reprezintă un pericol, chiar și atunci când aparatul este oprit.
- Pentru o protecție suplimentară, se recomandă instalarea unui dispozitiv de curent rezidual (RCD) cu un curent nominal de declanșare care nu depășește 30 mA pe circuitul de alimentare electrică a băii. Cereți sfatul unui electrician.
- Despachetați cu grijă aparatul și aveți grijă să nu aruncați nicio parte a ambalajului înainte de a găsi toate părțile aparatului.
- Înainte de a conecta acest aparat la o priză, asigurați-vă că tensiunea menționată pe eticheta aparatului corespunde tensiunii din priza dumneavoastră.
- Nu utilizați niciodată accesoriile care nu au fost furnizate cu acest aparat sau care nu sunt proiectate pentru acest aparat.

- Asigurați-vă că cablul de alimentare și ștecherul nu pot intra în contact cu apa sau umezeala.
- Nu pulverizați aparatul cu apă sau orice alt lichid. Nu introduceți acest aparat și oricare dintre componentele sale în apă sau în alte lichide.
- Acest aparat este conceput pentru uz casnic. Nu-l utilizați într-un mediu industrial sau în aer liber!
- Nu utilizați spray-uri în apropierea aparatului.
- Când nu utilizați aparatul, deconectați-l de la rețeaua de alimentare. Înainte de a-l curăța sau muta, procedați în același mod.
- Asigurați-vă că s-a răcit complet înainte de a-l depozita.
- Nu suflați aer fierbinte asupra persoanelor sau animalelor care sunt sensibile la aerul fierbinte.
- Nu puneți aparatul pe sau lângă un cuptor electric sau pe gaz. Nu puneți aparatul lângă flăcări deschise sau dispozitive sau echipamente care sunt surse de căldură.
- Nu utilizați alte atașamente decât cele furnizate sau recomandate de producător.
- Nu folosiți aparatul dacă are un cablu de alimentare sau un ștecher deteriorat.
- În niciun caz nu trebuie să încercați să reparați singur aparatul, nu faceți nicio modificare – pericol de rănire prin electrocutare! Efectuați toate reparațiile și ajustările unui service autorizat. Nerespectarea acestui lucru vă va expune riscului de a anula garanția.
- Nu puneți cablul de alimentare al aparatului lângă suprafețe fierbinți sau deasupra obiectelor ascuțite. Nu puneți obiecte grele pe cablul de alimentare, poziționați cablul astfel încât să nu fie călcat sau să nu vă împiedicați de acesta. Asigurați-vă că cablul de alimentare nu atârna peste marginea unei mese sau că nu atinge o suprafață fierbinte.
- Nu deconectați aparatul de la priză trăgând de cablul de alimentare – se poate deteriora cablul de alimentare/priza de alimentare. Deconectați cablul de alimentare de la priză trăgând ușor de ștecherul cablului de alimentare.
- Nu utilizați aparatul în alte scopuri decât cele pentru care a fost proiectat.
- Asigurați-vă că atunci când porniți aparatul, grila de intrare sau de evacuare a aerului nu este acoperită.
- Asigurați-vă că nu rămâne păr sau fire în niciuna dintre deschiderile uscătorului de păr.
- Producătorul nu își asumă responsabilitatea pentru daunele cauzate de utilizarea incorectă a acestui aparat și a accesoriilor acestuia (răniri, arsuri, opăriri, incendii, deteriorarea alimentelor etc.).

- Înainte de a utiliza acest aparat, vă rugăm să citiți cu atenție manualul de utilizare, chiar și în cazurile în care cineva s-a familiarizat deja cu utilizarea anterioară a unor tipuri similare de aparate. Utilizați aparatul numai în modul descris în acest manual de utilizare. Păstrați acest manual de utilizare într-un loc sigur, unde poate fi preluat cu ușurință pentru utilizare ulterioară.
- Vă recomandăm să păstrați cutia de carton originală, materialul de ambalare, chitanța de cumpărare și declarația de responsabilitate a vânzătorului sau cardul de garanție cel puțin pe durata răspunderii legale pentru performanță sau calitate nesatisfăcătoare. În cazul transportului, vă recomandăm să împachetați aparatul în cutia originală de la producător.

DESCRIEREA APARATULUI

A1 Concentrator neted de aer detașabil


A2 Unitate uscător de păr


A3 Grilă de protecție pentru intrarea aerului


A4 Buton pentru aer rece

A5 Buton TURBO

A6 Comutator temperatură

 - temperatură scăzută

 - temperatură medie

 - temperatură ridicată

A7 Comutator de viteză (0 – oprit,  - nivelul 1 de viteză,  - nivelul 2 de viteză)

A8 Mâner acoperit cu cauciuc

A9 Buclă de agățat

A10 Capăt cablu de alimentare

A11 Concentrator de aer cu perie detașabile

A12 Difuzor

ÎNAINTE DE PRIMA UTILIZARE

- Înainte de prima utilizare, scoateți aparatul și accesoriile acestuia din materialul de ambalare și îndepărtați toate etichetele și autocolantele promoționale. Verificați ca nici aparatul și nicio piesă a acestuia să nu fie deteriorată.

UTILIZAREA USCĂTORULUI

- Introduceți ștecherul în priză.
- Pe mânerul uscătorului de păr, selectați mai întâi temperatura (scăzută, medie sau maximă).
- Apoi comutați uscătorul de păr din starea „oprit” la primul sau al doilea nivel de viteză folosind comutatorul de viteză.
- Pentru a opri complet uscătorul de păr, setați comutatorul de temperatură în poziția „oprit”.

Sfat:

Pentru a obține cele mai bune rezultate, spălați-vă părul cu șampon înainte de a folosi uscătorul, apoi uscați-vă părul folosind un prosop pentru a reduce umiditatea excesivă și apoi pieptănați-vă părul. Vă recomandăm folosirea unui balsam sau a unei loțiuni de păr, care simplifică pieptănarea și apoi uscarea părului.

Buton aer rece

- Butonul de aer rece poate fi folosit în combinație cu orice nivel de putere și este ideal pentru fixarea unei coafuri după uscare cu aer cald.

Atenție:

Butonul de aer rece trebuie ținut apăsat tot timpul, deoarece atunci când este eliberat, aerul cald va începe din nou să sufle.

Buton TURBO

- Butonul TURBO pornește uscătorul la putere maximă. Este folosit pentru a usca rapid părul.

Concentrator aer

- În cazul în care, în timp ce vă sucați părul, trebuie să faceți o coafură, adică să focalizați un curent de aer pe o anumită zonă, atașați la orificiul de aer concentratorul neted (pentru formarea unei coafuri cu o perie de păr) sau concentratorul cu perie (opțiune de a forma direct o coafură și a pieptăna părul simultan).

Difuzor

- Difuzorul ajută la uscarea naturală a părului și îi oferă volum suplimentar. Pentru a obține un volum mai mare, folosiți degetul pentru a vă coafa părul în timp ce îl uscați.

Bucla de agățare

- Dacă în timpul uscării trebuie să puneți uscătorul jos, puteți suspenda de bucla de agățare.

CURĂȚARE ȘI ÎNTREȚINERE

- Deconectați ștecherul de la priză și lăsați aparatul să se răcească înainte de a-l curăța.
- Pentru curățarenu folosiți produse de curățare ci efect abraziv, solvenți, etc. care ar putea deteriora aparatul. Nicio parte a acestui aparat nu este destinată spălării în mașina de spălat vase.

Avertisment:

Pentru a preveni riscul de rănire prin electrocutare, nu introduceți aparatul, cablul de alimentare sau ștecherul în apă sau în orice alt lichid.

- Pentru a curăța părțile exterioare ale aparatului, utilizați un material textil moale, înmuiat în apă călduță.
- Vă recomandăm să curățați regulat partea de intrare a aerului a uscătorului de păr, unde părul este foarte des atras în interior.
 1. Rotiți grila de intrare pentru a o îndepărta (în partea din spate a uscătorului).
 2. Curățați tot spațiul interior.
 3. Reatașați grila.

Atenție:

Înainte de a reatașa accesoriul, verificați dacă este complet uscat.

Depozitare

- Când nu utilizați aparatul pentru o perioadă lungă de timp, deconectați ștecherul de la priză și lăsați aparatul să se răcească și curățați-l conform instrucțiunilor din capitolul "Curățare și întreținere".
- Înainte de a-l depozita, verificați dacă aparatul și toate accesoriile sale sunt bine curățate și uscate.
- Depozitați aparatul într-un loc uscat, curat și bine ventilat, care să nu fie expun la temperaturi extreme și nu îl lăsați la îndemâna copiilor.

Atenție:

Nu înfășurați niciodată cablul de alimentare în jurul unității uscătorului de păr.

SPECIFICAȚII TEHNICE

Interval tensiune nominală: 220-240 V

Frecvența nominală: 50 Hz

Putere nominală admisă: 2000-2400 W

Nivel de zgomot: 82 dB(A)

Nivelul declarat de emisie de zgomot al aparatului este de 82 dB(A), ceea ce reprezintă un nivel A de putere acustică față de o putere acustică de referință de 1 pW.

Clasa de siguranță pentru protecția împotriva șocurilor electrice:

Clasa II – Protecția împotriva șocurilor electrice este asigurată prin izolație dublă sau rezistentă.

Ne rezervăm dreptul de a modifica textul și specificațiile tehnice.

SPECIFICAȚIILE ACESTUI PRODUS SE POT SCHIMBA FĂRĂ O NOTIFICARE PREALABILĂ

Importat în România de SC LECHPOL ELECTRONIC SRL.



RECICLAREA CORECTĂ A ACESTUI PRODUS

Simbolul alăturat indică faptul că deșeurile de echipamente electrice și electronice nu se reciclează împreună cu deșeurile menajere. Pentru a preveni un posibil pericol față de mediul inconjurător sau față de sănătatea dumneavoastră din cauza reciclării necontrolate a deșeurilor, vă rugăm să separați acest produs de alte tipuri de



deșeuri și să-l reciclați în mod responsabil. Reciclarea controlată a aparatelor de uz casnic joacă un rol vital în re folosirea, recuperarea și reciclarea echipamentelor electrice și electronice.